

عِلْمُ الْإِسْلَامِ

تأليف

حضرت صاحب الفضيلة الأستاذ الجليل

المقري إظهار أحمد التهانوي

قائمة الكتب
لاهور

بِسْمِ اللَّهِ الرَّحْمَنِ الرَّحِيمِ
فَرَقْنَا الْقُرْآنَ فَتَنًا

اصول تجويد پر آسان مختصر اور تمام ضرورت پر مشتمل ایک جامع کتاب

خُلاصَةُ التَّجْوِيدِ

بیت

حضرت صاحب الفضيلة الاستاذ الجليل


المقرئ اظہار احمد التھانویؒ

شیخ عموم المقاری: بالذیاب الباکستانیة

قِرَاءَتُكَ اِيْدِي

28- الفضل مارکیٹ 17- اُردو بازار- لاہور

فون: 7122423



انتباہ

قرآءت اکیڈمی (رجسٹرڈ) کی جملہ مطبوعات کے جملہ حقوق کاپی رائٹ ایکٹ کے تحت محفوظ ہیں کوئی صاحب یا ادارہ قرآءت اکیڈمی (رجسٹرڈ) کی بغیر اجازت لیے نقل یا اشاعت کرنے کا مجاز نہیں ہے بصورت دیگر قانونی چارہ جوئی کی جائے گی۔

لیگل ایڈوائزر: محمد شفیق چاولہ۔ ایم۔ اے ایل ایل بی ایڈووکیٹ ہائی کورٹ

(جملہ حقوق بحق ناشر محفوظ ہیں)

خلاصۃ التجويد	-----	نام کتاب
فصلیہ۔ الشیخ المقری اظہار احمد التھانوی	-----	مصنف
قرآءت اکیڈمی، اردو بازار لاہور	-----	طابع و ناشر
حضرت نفیس رقم صاحب مدظلہ العالی	-----	سرورق
یونیک گرافکس	-----	کمپوزنگ و
الفضل مارکیٹ، اردو بازار لاہور	-----	ڈیزائن سرورق

قرآءت اکیڈمی کی مطبوعات درج ذیل جگہوں پر بھی دستیاب ہیں

علمی کتاب گھرار دو بازار کراچی	کراچی
ادارہ اسلامیات انارکلی لاہور	لاہور
نعمانی کتب خانہ اردو بازار لاہور	
مکتبہ سید احمد شہید اردو بازار لاہور	
پاکستان بک کمپنی شاہی بازار بہاولپور	بہاولپور
مکتبہ صدیقیہ نور محل روڈ بہاولپور	
مکتبہ رشیدیہ سرکی روڈ کوئٹہ	کوئٹہ
مکتبہ ماجدیہ عید گاہ طوغی روڈ کوئٹہ	
کتب خانہ اکرمیہ محلہ جنگلی قصہ خوانی پشاور	پشاور
المکتبۃ الاظہاریہ اندرون جامعہ رحیمیہ ترکی ضلع صوابی	صوابی
کتب خانہ رشیدیہ راجہ بازار راولپنڈی	راولپنڈی
مدینہ کتاب گھرار دو بازار گوجرانوالہ	گوجرانوالہ
مکتبہ رشیدیہ حسن مارکیٹ نیور روڈ منگورہ	منگورہ
مکتبہ القرآن والحديث نیور روڈ منگورہ	

قرآءت اکیڈمی '۲۸-۱ الفضل مارکیٹ' ۷۱ اردو بازار لاہور

گزارش

خلاصۃ التجوید میں دو امر پیش نظر ہیں عبارت سلیس اور آسان ہو، اصطلاحات کی تعریف مختصر لفظوں میں جامع و مانع ہو، اس مقصد میں مجھے کہاں تک کامیاب ہوئی؟ اس کا فیصلہ محقق اساتذہ فن پر چھوڑتا ہوں۔

جائے استاد خالیست کے مطابق اصطلاحات کی تشریح کرنا، اور عبارت کا مفہوم طلبہ کے ذہنوں کے قریب لے آنا استاد کی یہ ذمہ داری بہر حال اس کتاب کو پڑھاتے ہوئے بھی اپنی جگہ باقی رہے گی۔ البتہ مختصر ہونے کی وجہ سے طلبہ کو اس کا یاد کر لینا آسان ہوگا۔ ان شاء اللہ۔

ہمارے مدارس میں اس وقت تجوید کی جو کتابیں بطور نصاب کے پڑھائی جا رہی ہیں وہ اپنی جگہ نہایت مناسب مقام رکھتی ہیں۔ البتہ خلاصۃ التجوید کو اگر بطور امدادی کتاب کے طلبہ اپنے مطالعہ میں رکھیں گے تو ان کی استعداد کو نکھارنے میں یہ کتاب بہترین دوست ثابت ہوگی سکولوں میں بڑی کلاسوں میں زیر تعلیم بچوں کو اگر یہ کتاب پڑھائی جائے تو میرے خیال میں بڑی مفید ثابت ہوگی۔

اساتذہ سے یہ درخواست ضروری سمجھتا ہوں کہ جو سبق پڑھائیں، قرآن شریف میں اس کا اجراء خوب کرائیں۔ تجربہ سے یہ بات سمجھ میں آئی ہے کہ قواعد کو سمجھنے اور یاد ہو جانے میں اجراء یعنی زبانی سوالات و جوابات کا سلسلہ بہت مفید ہے۔

الشیخ المقری اظہار احمد التھانویؒ

ماہ محرم ۱۳۹۸ھ سابق استاذ عالمی اسلامی یونیورسٹی اسلام آباد
وسابق صدر مدرس مدرسہ تجوید القرآن لاہور

بِسْمِ اللّٰهِ الرَّحْمٰنِ الرَّحِیْمِ

پہلا سبق

ابتدائی باتیں

- س- علم تجوید سے کیا مراد ہے؟
- ج- تمام عربی حروف کو ان کے مخارج اور صفاتِ لازمہ و عارضہ کے ساتھ ادا کرنا۔
- س- مخارج کا کیا مطلب ہے؟
- ج- مخارج 'مخرج کی جمع ہے' یعنی نکلنے کی جگہ۔
- س- مخارج کے کتنے مواقع ہیں؟
- ج- پانچ (۱) جوف یعنی منہ کا خلا (۲) حلق (۳) زبان (۴) ہونٹ (۵) خیشوم۔ ان کو اصولِ مخارج کہتے ہیں۔
- س- صفات سے کیا مراد ہے؟
- ج- جن کیفیتوں کے ساتھ حروف کو بولا جائے ان کیفیتوں کو صفات کہتے ہیں، صفاتِ صفت کی جمع ہے۔
- نوٹ- لازمہ و عارضہ کی تعریفیں آگے آئیں گی۔



دوسرا سبق

عربی حروف

س۔ عربی زبان میں کتنے حروف ہیں؟

ج۔ کل انتیس۔ جو مخارج کی ترتیب کے مطابق اس طرح ہیں۔

الف	ء	ہ	ع	ح
غ	خ	ق	ك	ج
ش	ی	ض	ل	ن
ر	ط	د	ت	ظ
ذ	ث	ص	ز	س
ف	و	ب	م	



تیسرا سبق

تجوید کے ساتھ قرآن پڑھنا ضروری ہے

س : قرآن مجید کو تجوید کے ساتھ پڑھنا کیوں ضروری ہے؟

ج : ہر زبان کو جب ہی صحیح بولنا کہا جائے گا جب وہ اہل زبان کے طریقے کے مطابق ہو۔ قرآن مجید عربی میں ہے اس لیے عربوں کے طریقہ پر پڑھا جانا ضروری ہے، اگر ان کے طریقہ سے حروف ادا نہ ہوئے تو قرآن کی عربیت باقی نہ رہے گی۔

یا اللہ تعالیٰ کی مراد کے خلاف مطلب پیدا ہو جائے گا مثلاً قُلْ هُوَ اللَّهُ أَحَدٌ (کہو وہ اللہ ایک ہے) کی جگہ کُلُّ هُوَ اللَّهُ أَحَدٌ (کھاؤ وہ اللہ ایک ہے)

اس طرح قلب (دل) کلب (کتا) نصر (مدد) نسر (گدھ) خلق (پیدا کیا) حلق (سر موٹا) یعنی حرف بگڑنے سے معنی بگڑ جاتے ہیں۔

س : تجوید کی ضرورت کو قرآن سے ثابت کریں۔

ج : فرمایا گیا ہے وَرَتِّلِ الْقُرْآنَ تَرْتِيلاً یعنی قرآن کو صاف صاف پڑھو۔ صاف پڑھنا یہی ہے کہ ہر حرف مخرج و صفات سے ادا ہو، ورنہ آواز ہرگز صاف نہ کہلائے گی بلکہ غیر عربی ہوگی۔

س : حدیث سے ثابت کریں!

ج : حدیث میں ہے 'إِنَّ اللَّهَ يُحِبُّ أَنْ يُقْرَأَ الْقُرْآنُ كَمَا أَنْزَلَ اللَّهُ تَعَالَى كَوَيْهِ يَسْتَمِعُ' کہ قرآن جس طرح اترا اسی طرح پڑھا جائے۔

(رواہ ابن خزیمہ فی صحیحہ)

چوتھا سبق

غلط پڑھنے کا حکم

س : تجوید کے خلاف قرآن پڑھنا کیسا ہے؟

ج : موٹی اور نمایاں غلطی کو لحنِ جلی اور معمولی غلطی کو لحنِ خفی کہتے

ہیں۔ لحنِ جلی حرام ہے اور لحنِ خفی مکروہ۔

س : لحنِ جلی کیا ہے؟

ج : لحنِ جلی چار طرح کی غلطیاں کہلاتی ہیں۔

(۱) ایک حرف کا دوسرے سے بدل جانا مثلاً اَلْحَمْدُ کو اَلْهَمْدُ

پڑھنا۔

(۲) کسی حرف کا بڑھانا مثلاً بِسْمِ اللّٰهِ کو بِسْمِ اللّٰهِ پڑھنا۔

(۳) کوئی حرف کم کر دینا مثلاً لَمْ یُوَلِّدْ کو لَمْ یُلِدْ پڑھنا۔

(۴) حرکات و سکنات میں کوئی سی بھی غلطی جیسے اَلْحَمْدُ کو اَلْحَمْدُ

پڑھنا۔

س : لحنِ خفی کیا ہوتی ہے؟

ج : صفاتِ عارضہ کی غلطی کو لحنِ خفی کہتے ہیں مثلاً رَبُّنَا میں راء

باریک پڑھی۔



پانچواں سبق

تلاوت کس طرح شروع ہوتی ہے؟

س : ابتدا کی صورتیں بیان کریں؟

ج : ابتدا کی تین صورتیں ہیں۔

(۱) ابتداء تلاوت ابتداء سورت (یعنی کسی سورت سے پڑھنا شروع کرے)

(۲) ابتداء تلاوت درمیان سورت (یعنی کسی سورت کے درمیان سے پڑھنا شروع کرے)

(۳) ابتداء سورت درمیان تلاوت (تلاوت کرتے کرتے کوئی سورت شروع کرے)

س : ان تینوں صورتوں کا حکم بیان کریں۔

ج : اول میں اَعُوْذُ بِاللّٰهِ مِنَ الشَّيْطٰنِ الرَّجِيْمِ بِسْمِ اللّٰهِ

الرَّحْمٰنِ الرَّحِيْمِ دونوں کا پڑھنا ضروری ہے!!

دوسری صورت میں اَعُوْذُ بِاللّٰهِ پڑھی جائے، بِسْمِ اللّٰهِ پڑھے

چاہے نہ پڑھے۔

تیسری صورت میں صرف بِسْمِ اللّٰهِ پڑھے۔

نوٹ : لیکن سورۃ بَرَاءة کے شروع میں بِسْمِ اللّٰهِ بالکل نہ پڑھے۔



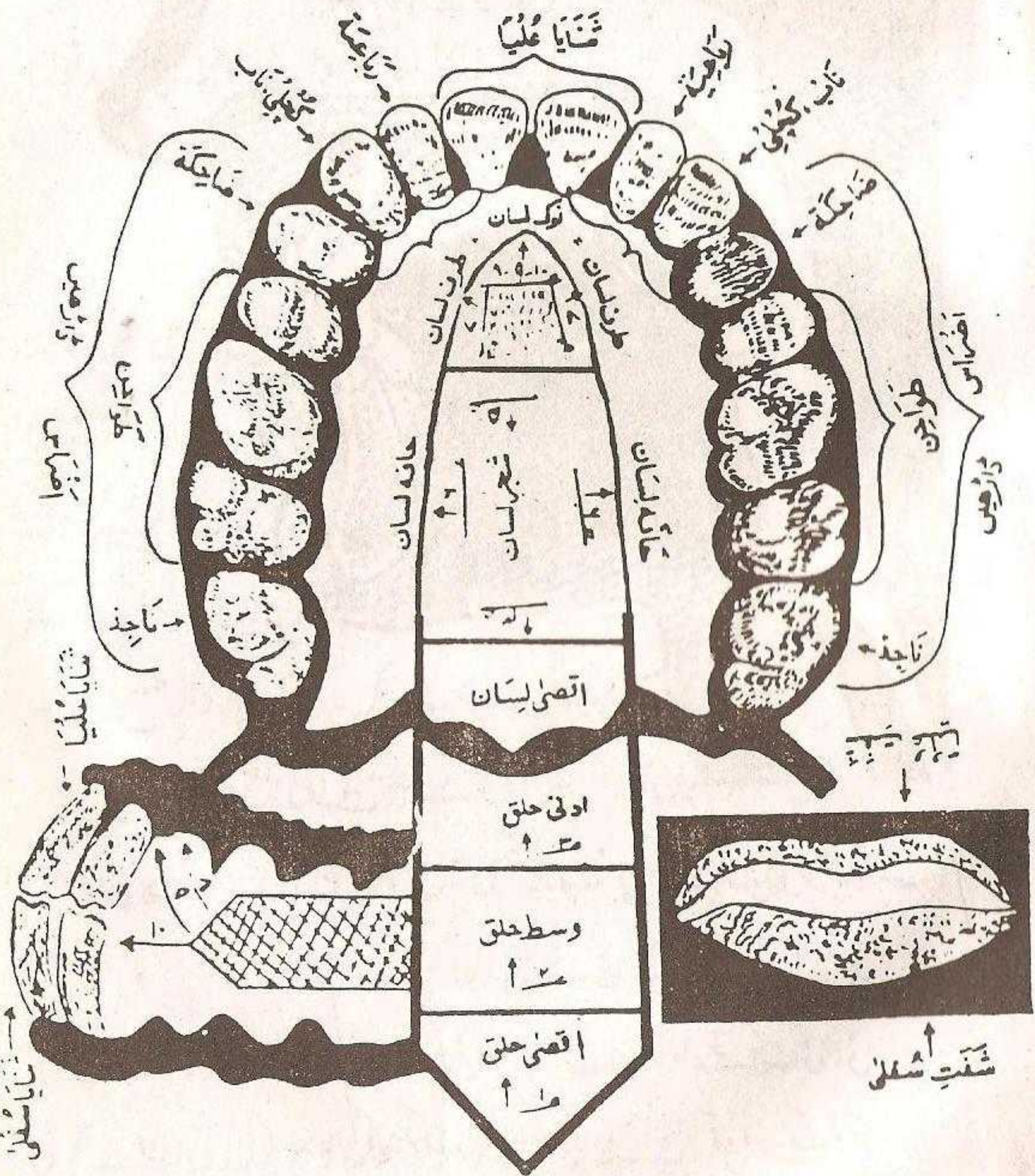
چھٹا سبق

مخارج سے پہلے کچھ ضروری باتیں

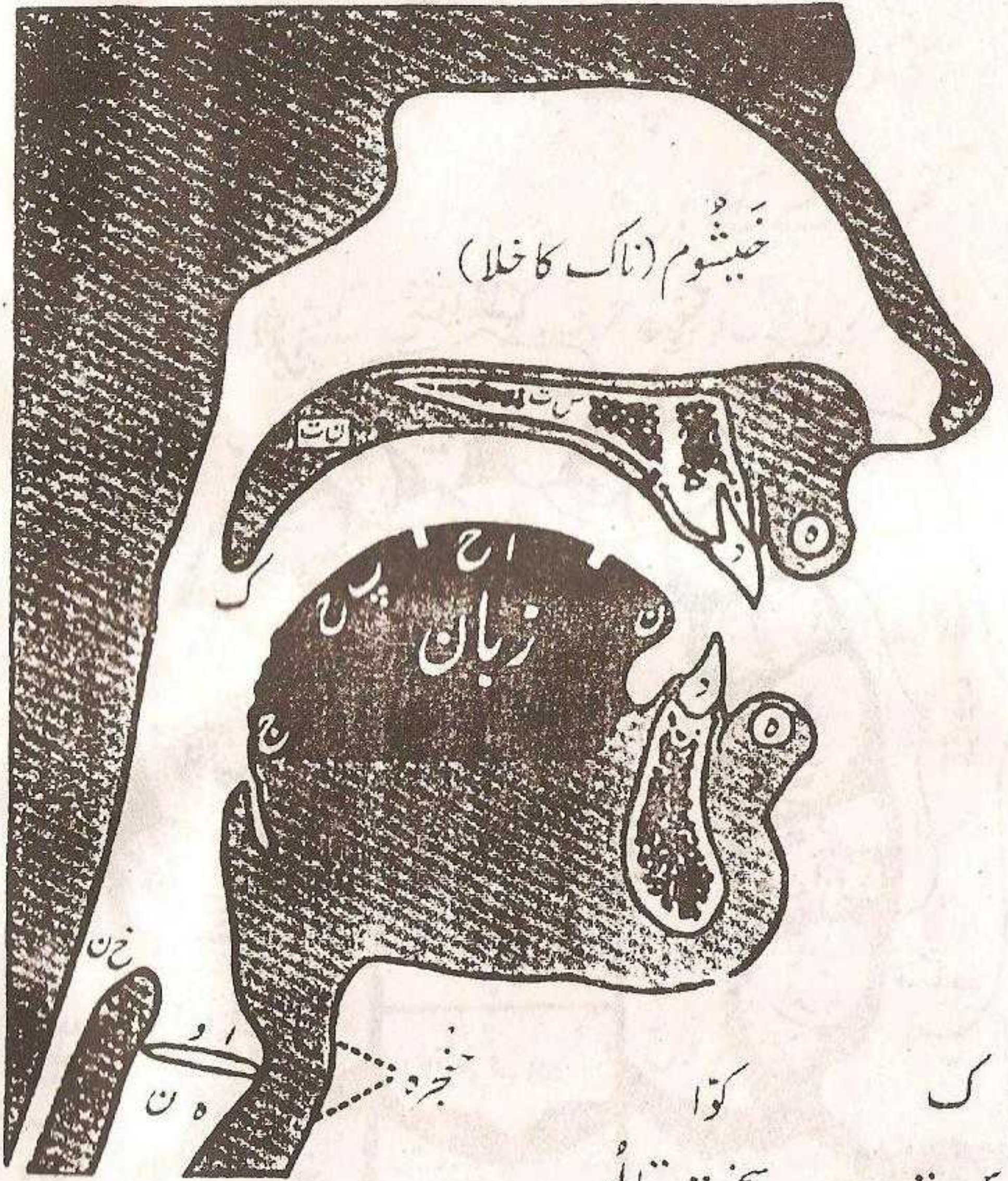
- س : متحرک کسے کہتے ہیں؟
- ج : زبر یا زیر یا پیش والے حرف کو متحرک کہتے ہیں۔
- س : ساکن کا کیا مطلب ہے؟
- ج : حرف پر کوئی حرکت نہ بولی جائے تو وہ ساکن ہے۔
- س : جَوْفِ دہن کیا ہوتا ہے؟
- ج : گلے، منہ اور ہونٹوں کے خالی حصہ کو جَوْفِ دہن کہتے ہیں۔
مطلب یہ کہ زور سے خالی آواز نکالی جائے اس طرح کہ آواز
گلے یا زبان یا ہونٹوں کے کسی خاص حصہ پر نہ ٹھہرے بلکہ سینہ
کی طرف سے شروع ہو کر ہونٹوں سے باہر نکل جائے۔ سینہ
سے ہونٹوں تک اس کھلے حصہ کو جَوْفِ دہن (منہ کا خالی حصہ)
کہا جاتا ہے۔

- س : واڑھوں اور دانتوں کے نام بتلائیں؟
- ج : کل چھ نام ہیں۔ تین دانتوں کے 'اور تین واڑھوں کے۔
دانتوں کے نام : ثَنَائِيَا، رَبَاعِي، اَنِيَاب

نقشه مخارج



اعضائے صوت



ک	کوٹا	ک
س	سخت تالو	س
ن	نرم تالو	ن
د	دانت	د
ہ	ہونٹ	ہ
و	(زبان کی) نوک	و
ا	(زبان کا) اگلا حصہ	ا
ح	پ ح	ح
ج	ج	ج
خ	خ	خ
ا	ا	ا
ہ	ہ	ہ

کھپلا حصہ (زبان کا)

جڑ (زبان کی)

خوراک کی نالی

آواز کے وتر

ہوا کی نالی

داڑھوں کے نام : ضَوَاجِحْ طَوَاحِرُنْ نَوَاجِذْ

س : دانتوں کے ناموں کی تفصیل

ج : دانت کل بارہ ہوتے ہیں جن کے نام یہ ہیں :

بالکل سامنے اوپر نیچے چار دانت ثَنَائِيَا ' اوپر کے دو ثَنَائِيَا عَلِيَا ' نیچے کے ثَنَائِيَا سُفْلِيَا ' ثَنَائِيَا کے برابر والے ' اوپر نیچے دونوں جانب کے چار دانت رِبَاعِيَا ' ہیں۔ رِبَاعِيَا کے ساتھ والے اوپر نیچے دونوں جانب نو کدھر چار دانت اَنِيَاب ' ہیں۔

س : داڑھوں کے نام بتلائیں۔

ج : داڑھیں کل بیس ہوتی ہیں۔ نام صرف تین ہیں۔ اس طرح کہ

اَنِيَاب کے ساتھ والی اوپر نیچے دونوں جانب چار داڑھیں ضَوَاجِحْ ہیں ' ان کے ساتھ والی تین تین داڑھیں اوپر نیچے منہ کے دونوں جانب کل بارہ داڑھیں طَوَاحِرُنْ ہیں۔ طَوَاحِرُنْ کے ساتھ والی اوپر نیچے دونوں جانب بالکل آخری چار داڑھیں نَوَاجِذْ ہیں۔ داڑھوں کا نام اَضْرَاسْ ہے۔ ضِرْسْ کی جمع۔

نوٹ : ضَوَاجِحْ ہنسنے والی یعنی جو ہنسی میں نظر آتی ہیں۔ طَوَاحِرُنْ پینے والی ہیں ' یعنی کھاتے ہوئے چیزوں کو پیتی ہیں۔

نوٹ : حرفوں کے ادا کرنے میں صرف اوپر کے داڑھ اور دانت ہی کام آتے ہیں ' نیچے کے دانتوں اور داڑھوں کا حرفوں کی ادا سے کوئی تعلق نہیں ' ہاں سامنے والے نیچے کے دو دانت کچھ حرفوں کے

مخرج میں کام آتے ہیں۔ جیسا کہ معلوم ہوگا۔

س : حَافَہ کیا ہے ؟

ج : زبان کا وہ دائیں بائیں اندرونی کنارہ جو گالوں میں چھپا ہوتا ہے اور داڑھوں سے لگتا ہے۔

س : خیشوم کیا ہے ؟

ج : ناک کا اوپر والا اندرونی حصہ

س : اونی حَافَہ کیا ہے ؟

ج : حَافَہ کا وہ اگلا حصہ جو ضوْاجک سے لگے۔

س : طرفِ لسان کیا ہے ؟

ج : (حَافَہ کے سوا) زبان کے سامنے والا وہ گول کنارہ جو بارہ دانتوں سے لگے۔

س : راسِ لسان کیا ہے ؟

ج : سامنے والی زبان کی نوک جو ثنایا سے لگے۔

س : کہات کیا ہے ؟

ج : حلق کی طرف تالو کے آخر میں نرم حصہ۔

س : اِطْباقِ شَفْتِیْن سے کیا مراد ہے ؟

ج : دونوں ہونٹوں کا بند کرنا۔

س : اِنْضَامِ شَفْتِیْن کیا ہے ؟

ج : دونوں ہونٹوں کا گول ہونا۔

س : اقصیٰ حلق کیا ہے؟

ج : سینہ سے ملا ہوا گلے کا آخری حصہ۔

س : وسط حلق کیا ہے؟

ج : گلے کا درمیانی حصہ۔

س : ادنیٰ حلق کیا ہے؟

ج : منہ کی طرف گلے کا اوپر والا حصہ۔



ساتواں سبق

مخارج

- س : مخرج کیا ہے؟
- ج : حلق، زبان یا ہونٹوں میں جس جگہ سے حرف کی آواز پیدا ہو۔
- س : مخرج کتنے ہیں؟
- ج : انتیس حرفوں کے سترہ مخرج ہیں۔
- س : سترہ مخارج کی تفصیل کیا ہے؟
- ج : پہلا مخرج - جوفِ دہن، اس سے واو مدہ یا ع مدہ اور الف نکلتے ہیں۔
- دوسرا مخرج - اقصیٰ حلق اس سے ء اور ہ نکلتے ہیں۔
- تیسرا مخرج - وسط حلق اس سے ع، ح نکلتے ہیں۔
- چوتھا مخرج - ادنیٰ حلق اس سے غ، خ نکلتے ہیں۔
- پانچواں مخرج - زبان کی جڑ اور لہات اس سے قاف نکلتا ہے۔
- چھٹا مخرج - قاف کے مخرج سے ذرا نیچے زبان کی جڑ اور لہات اس سے کاف نکلتا ہے۔
- ساتواں مخرج - زبان کا پیچ اور سامنے والا تالو اس سے جیم، شین، یاء متحرک اور یاء لین نکلتے ہیں۔
- آٹھواں مخرج - زبان کا حافہ اور اوپر والی پانچ واڑھیں اس سے

ض نکلتا ہے۔

نواں مخرج۔ ادنیٰ حافہ مع طرفِ لسان اور اوپر والے دانتوں اور
ضواجک کے مسوڑھے اس سے لام نکلتا ہے۔

دسواں مخرج۔ طرفِ لسان اور دانتوں کے مسوڑھے اس سے
نون نکلتا ہے۔

گیارہواں مخرج۔ طرفِ لسان کی پشت اور دانتوں کے
مسوڑھے اس سے را نکلتی ہے۔

بارہواں مخرج۔ زبان کی نوک اور ثنایا علیا کی جڑ اس سے طاء،
دال اور تاء نکلتے ہیں۔

تیرہواں مخرج۔ زبان کی نوک اور ثنایا علیا کا کنارہ اس سے طاء
ذال، ثاء نکلتے ہیں۔

چودہواں مخرج۔ زبان کی نوک اور ثنایا سفلی کا کنارہ مع اتصال ثنایا
علیا اس سے صاد، زا، سین نکلتے ہیں۔

پندرہواں مخرج۔ ثنایا علیا کا کنارہ اور نچلے ہونٹ کا اندرونی
حصہ اس سے فاء نکلتا ہے۔

سولہواں مخرج۔ دونوں ہونٹ اس سے واؤ متحرک ولین اور باء میم
نکلتے ہیں۔ (باء، میم اطباق شفتین سے اور واؤ انضمام شفتین سے)

سترہواں مخرج۔ خیشوم اس سے غنہ نکلتا ہے۔



آٹھواں سبق

واو یاء الف اور ہمزہ کی صورتیں

س : حروف مدہ کی تشریح کریں۔

ج : حروف مدہ تین ہیں الف 'واو' یاء۔ (۱) الف ہمیشہ مدہ ہوتا ہے۔

جیسے قَالَ (۲) واو جب ساکن اور اس سے پہلے پیش ہو جیسے

أَعُوذُ (۳) یاء جب ساکن اور اس سے پہلے زیر ہو جیسے دین۔

س : واو لین کیا ہوتی ہے؟

ج : واو ساکن اس سے پہلے زیر جیسے یَوْم

س : واو متحرک کیا ہے؟

ج : زیر یا زیر یا پیش والا واو جیسے وَمَا یہ دونوں واو سولھویں مخرج سے نکلتی ہیں۔

س : یاء لین کیا ہے؟

ج : یاء ساکن اس سے پہلے زیر جیسے غَيْر

س : یاء متحرک کیا ہے؟

ج : زیر یا زیر یا پیش والی یاء جیسے مَرِيْمٌ۔ یہ دونوں یاء ساتویں مخرج

سے نکلتی ہیں۔

س : الف اور ہمزہ میں کیا فرق ہے؟

ج : الف نرمی سے اور ہمزہ جھٹکے سے پڑھا جاتا ہے اس لیے اِ اُ اور

مَا كُوْلٌ میں ہمزہ ہے اور كَانٌ میں الف ہے۔

نوٹ : الف ہمیشہ ساکن اس سے پہلے زیر ہوتا ہے اور درمیان یا آخر میں

آتا ہے شروع میں نہیں۔

کل 29 حروف ہیں اور ان کے 17 مخارج
ہیں۔

نواں سبق

مخرجوں کے مطابق حروف کے نام

س: حروف کے ناموں کی تفصیل بتلائیں؟

ج: پہلے مخرج والے تین حروف واو، الف، یاء حروفِ مدہ

مخرج نمبر ۲، ۳، ۴ والے چھ حروف ء، ہ، ع، ح، غ، خ، حروفِ حلقیہ

مخرج نمبر ۵، ۶ والے دو حرف ق، ک حروفِ لہاتیہ

مخرج نمبر ۷ والے تین حروف ج، ش، ی حروفِ شجر یہ

مخرج نمبر ۸ والا ایک حرف ض حافیہ

مخرج نمبر ۹، ۱۰، ۱۱ والے تین حروف ل، ن، ر ظرفیہ

مخرج نمبر ۱۲ والے تین حروف ط، د، ت نطویہ

مخرج نمبر ۱۳ والے تین حروف ظ، ذ، ث لثویہ

مخرج نمبر ۱۴ والے تین حروف ص، ز، س صفریہ

مخرج نمبر ۱۵، ۱۶ والے چار حروف ف، واو، ب، م شفقویہ

غنے والے دو حرف ن، میم حروفِ غنہ



دسواں سبق

صفات

س : صِفَت سے کیا مراد ہے؟

ج : حرف کو مخرج سے ادا کرتے وقت پائی جانے والی کیفیت کو

صِفَت کہتے ہیں۔ صِفَت کی جمع صفات ہے۔

س : صِفَت کی قسمیں کتنی ہیں؟

ج : پہلے صفت کی دو قسمیں ہیں : (۱) صِفَتِ لَازِمہ (۲) صِفَتِ

عَارِضہ۔

س : صِفَتِ لَازِمہ کیا ہوتی ہے؟

ج : صِفَتِ لَازِمہ وہ کیفیت ہے جو حرف میں ہمیشہ پائی جائے، اگر وہ

ادانہ ہو تو حرف 'حرف نہ رہے یا ناقص ادا ہو۔

س : صِفَتِ عَارِضہ کیا ہوتی ہے؟

ج : صفت عارضہ حرف کی وہ کیفیت جو اس میں کبھی ہو اور کبھی نہ

ہو اور اگر ادانہ ہو تو حرف وہی رہے مگر حرف کی خوبصورتی نہ

رہے جیسے راء موٹی پڑھنے کی جگہ باریک پڑھی جائے۔

نوٹ : صِفَاتِ عَارِضہ کا بیان 'صفاتِ لَازِمہ کے بعد آئے گا۔



گیارہواں سبق صفات لازمہ کی تشریح

- س : صفات لازمہ کی کتنی قسمیں ہیں؟
- ج : صفات لازمہ کی پہلے دو قسمیں ہیں۔ (۱) صفات لازمہ متضادہ (۲) صفات لازمہ غیر متضادہ۔
- س : صفات لازمہ متضادہ سے کیا مراد ہے؟
- ج : یعنی حرف میں پائی جانے والی وہ لازمی کیفیتیں جو اپنے مطلب میں ایک دوسرے کی مقابل ہوں۔
- س : مقابل ہونے سے کیا مراد ہے؟
- ج : مقابل ہونے کا یہ مطلب ہے کہ نہ تو کوئی حرف ان سے خالی ہو اور نہ کسی حرف میں وہ دو مقابل صفتیں جمع ہوتی ہوں، دونوں میں سے ایک صفت کا ہر حرف میں پایا جانا ضروری بھی ہو مگر ایک حرف میں وہ دونوں جمع بھی نہ ہوتی ہوں۔ مثلاً سخت اور نرم ہونا یہ صفتیں ایک دوسرے کی ضد ہیں انیس حرفوں میں سے کوئی حرف ان دو صفتوں سے خالی نہیں ہو سکتا، یعنی ایسا نہ ہوگا کہ کوئی حرف نہ سخت ہونے کے ساتھ کوئی ایک صفت ضرور ہوگی۔ ساتھ ہی یہ بھی ہے کہ دونوں کسی ایک حرف میں جمع بھی نہ ہو سکیں گی۔ کیونکہ جمع ہونے کا یہ مطلب ہوگا کہ وہ حرف سخت بھی ہے اور نرم بھی۔ ظاہر ہے کہ ایسا نہیں ہو سکتا۔
- س : صفات لازمہ غیر متضادہ سے کیا مراد ہے؟
- ج : حرفوں کی وہ لازمی اور ضروری صفتیں کہ پائی جانی تو ضروری ہیں مگر اپنے مطلب میں وہ ایک دوسری سے بالکل جدا جدا ہیں ضدیت اور تقابل ان میں نہیں ہوتا۔

بارہواں سبق

صفاتِ لازمہ متضادہ کا سادہ مفہوم

س : صفاتِ لازمہ متضادہ کتنی ہیں؟

ج : صفاتِ لازمہ متضادہ دس ہیں۔

س : ان صفاتِ متضادہ کا مختصر مفہوم کیا ہے؟

ج : یہ پانچ کیفیتیں ہیں جن میں تقابل سے یہ دس قسمیں بنتی ہیں۔

(۱) آواز اونچی نیچی

(۲) آواز میں سختی نرمی

(۳) موٹا باریک ہونا

(۴) منہ بھر کر یا کھل کر نکلنا

(۵) آواز پھسلنے یا جمنے والی ہونا۔



تیرھواں سبق

صفاتِ لازمہ متضادہ کی تعریف

س : دس صفاتِ لازمہ متضادہ کے اصطلاحی نام اور تعریضیں بتلائیں؟

ج : (۱) ہمّس : حرف کی آواز ایسی کمزور ہو کہ اس میں پستی پائی

جائے۔ ایسے حروف دس ہیں جو اس جملہ میں جمع ہیں۔

فَحَثَّ، شَخِصٌ سَكَّتْ
ف ح ث ش خ ص س ک ت

(۲) جہر : اس کی ضد جہر ہے یعنی حرف کی آواز ایسی قوت

سے نکلے کہ اس میں بلندی ہو باقی انیس حروف مجبورہ ہیں۔

(۳) شدت : حرف کی آواز میں ایسی سختی ہو کہ سکون کی

حالت میں آواز بند ہو جائے۔ ایسے حروف آٹھ ہیں جو اس جملہ

میں پائے جاتے ہیں۔ اَجِدُكَ قَطَبْتَ
ا ج د ک ق ط ب ت

(۴) رخوت : (شدت کی ضد) حرف کی آواز میں ایسی نرمی

ہو کہ سکون کی حالت میں اس کی آواز جاری رہ سکے۔ پانچ

حروف لِنْ عُمَرُ اور آٹھ حروف اَجِدُكَ قَطَبْتَ کے علاوہ باقی

سولہ حروف رخوہ ہیں۔

(۵) تَوَسُّطٌ : شدت اور رخوت کے درمیان درمیان ہونا یہ پانچ

حروف ہیں جو لِنْ عُمَرُ میں جمع ہیں۔

ل ن ع م ر

(۵) اسْتِعْلَاءُ : حرف ادا کرتے وقت زبان کی جڑ اوپر تالو کی

طرف اٹھے یہ حروف مُستعلیہ سات ہیں ^{خ ص یض غ ط ق ظ} خُصَّ ضَفَطَ قَطُ

نوٹ : اس صفت کی وجہ سے حرف کی آواز موئی ہو جاتی ہے۔

(۶) اسْتِغْثَالُ : حرف ادا کرتے وقت زبان کی جڑ اوپر نہ

اٹھے۔ مستعلیہ کے سوا سب حروف مستقلہ ہیں۔

(۷) اِطْبَاقُ : درمیان زبان تالو کو ڈھانپ دے یعنی آواز منہ

بھر کر نکلے یہ چار حروف ہیں۔ ص ض ط ظ۔

(۸) اِنْفِثَاحُ : درمیان زبان اور تالو کھلا رہے یعنی آواز کھل

کر نکلے۔ مطبقہ کے سوا باقی حروف منفثہ ہیں۔

نوٹ : اِطْبَاقُ کی وجہ سے حرف خوب موٹا ہو کر نکلتا ہے۔ موٹائی کو

تَفْخِيمٌ اور باریکی کو تَرْقِيقٌ کہتے ہیں۔

(۹) اِذْلَاقُ : حرف کا پھسلتے ہوئے جلدی سے ادا ہو جانا یہ

حروف چھ ہیں ^{ف ر م ن ل ب} فَرَمَنْ لُبَّ۔

(۱۰) اِصْمَاتُ : حرف کا ٹھہراؤ اور جماؤ سے نکلنا مذلقہ کے

سوا باقی تمام حروف مصمۃ ہیں۔



چودھواں سبق

صفاتِ لازمہ غیر متضادہ

س : صفاتِ لازمہ غیر متضادہ کی قسمیں بیان کریں؟

ج : (۱) قَلْقَلَةٌ : ساکن ہونے کی حالت میں آواز کا ہلنا یہ پانچ

حروف ہیں۔ قُطْبٌ جَدِّیٌّ۔

(۲) تَفَشُّشٌ : منہ میں آواز پھیلنا یہ صفت صرف شین میں ہوتی

ہے۔

(۳) اسْتِطَالَةٌ : زبان کو دراز کر کے حافہ کو اوپر کی پانچوں

داڑھوں پر لگانا۔ یہ صفت صرف ضاد میں ہوتی ہے۔

(۴) صَفِيرٌ : حروفوں میں سیٹی کی سی آواز نکلنا ص 'را' اس

تین حروفوں میں یہ صفت ہوتی ہے۔

(۵) لَیْنٌ : واو لین اور یاء لین کو ایسی نرمی سے ادا کرنا کہ آواز

بند نہ ہو۔

(۶) انْحِرَافٌ : یہ صفت لام اور راء میں ہوتی ہے۔ یعنی لام

وراء میں سے ہر ایک اپنی ادائیگی میں ایک دوسرے کے مخرج

کی طرف کو مائل ہوتا ہے۔

(۷) تَكَرُّرٌ : راء ادا کرتے وقت کنارہ زبان میں کپکپی سی ہونا !!



فوائد

- س : صفات کا کیا فائدہ ہے؟
- ج : صفات حروف کی آوازوں کو واضح اور صاف کرتی ہیں جن حروف کے ایک ہی مخرج ہیں مثلاً حروفِ شجر یہ 'نطعہ'، 'لثویہ'، 'صفیرہ' وغیرہ ان حروف کا آپس میں فرق مخرج سے نہیں بلکہ صفات سے ہوتا ہے مثلاً ط اور تا کا مخرج ایک ہی ہے ط کو تاء سے جدا کرنے والی وہ صفات سمجھی جائیں گی جو طاء میں ہوں اور تاء میں نہ ہوں یعنی جہر، استعلاء، اطباق، قلقہ، طاء کی وہ مخصوص صفتیں ہیں جو صرف طاء میں ہیں تاء میں نہیں۔ اسی طرح تاء کی مخصوص صفات ہمیں 'استفال'، 'الفتاح'، تاء کو طاء کی آواز سے جدا کرنے والی سمجھی جائیں گی ان صفات کو ممیزہ کہا جاتا ہے۔

- س : صفاتِ ممیزہ کی کیا تعریف ہے؟
- ج : وہ صفات لازمہ جو ایک مخرج کے حروف میں فرق کرتی ہوں۔
- س : صفات میں قوی اور ضعیف کون سی ہیں؟
- ج : مذکورہ سترہ صفات میں سے ہمیں 'رخوت'، 'استفال'، 'الفتاح'، 'اذلاق' اور 'لین' ضعیف ہیں باقی تمام قوی ہیں۔
- س : حروف میں قوی اور ضعیف کون سے ہیں؟

ج : اس کا مدار ان صفات پر ہے جو اس حرف میں پائی جاتی ہوں غور

کرنے سے سمجھ میں آسکتا ہے کہ حروف پانچ قسم کے ہیں :

(۱) اقویٰ : ایسا حرف جس میں تمام صفات قوی ہی ہوں یا اکثر قوی

ہوں صرف ایک ضعیف ہو مثلاً ط، ق!

(۲) اضعف : وہ حرف جس میں تمام صفات ضعیف ہی ہوں مثلاً

فاء یا ایک قوی ہو باقی تمام ضعیف ہوں مثلاً ہاء۔

(۳) قوی : جس حرف میں زیادہ صفات قوی ہوں ضعیف کم ہوں

جیسے جیم!

(۴) ضعیف : جس حرف میں زیادہ صفات ضعیف ہوں قوی کم

ہوں مثلاً خاء!

(۵) متوسط : جس میں دونوں قسم کی صفات ایک جیسی ہوں مثلاً ب!



پندرہواں سبق

صفاتِ عارضہ

- س : صفاتِ عارضہ کی تعریف اور اس کے مباحث پر روشنی ڈالیں۔
- ج : صفاتِ صفت کی جمع ہے بمعنی کیفیتِ عارضہ ہونے کا یہ مطلب ہے کہ حرف میں یہ کیفیت کسی سبب سے پیدا ہوتی ہے اور یہ سبب عارضی ہوتا ہے کبھی ہے اور کبھی نہیں تو خود یہ صفت بھی عارضی ہوتی ہے صفاتِ عارضہ والے حروف یا

مباحث یہ ہیں۔

- | | |
|---------------------------------|---|
| لامِ اللہ اور اللہم | ☆ |
| را | ☆ |
| الف | ☆ |
| نون ساکنہ و تنوین اور نون مشدود | ☆ |
| میم ساکنہ و مشدود | ☆ |
| ہمزہ | ☆ |
| لامِ آل | ☆ |
| ادغام و اظہار | ☆ |
| حروفِ مد و لین | ☆ |
| اجتماع ساکنین | ☆ |
| باءِ ضمیر | ☆ |

سو لھواں سبق

لفظ اللہ کا لام

س : اللہ کا لام پڑھنے کا کیا قاعدہ ہے؟

ج : اللہ یا اللھم کے لام سے پہلے اگر زیر یا پیش ہو یا الف ہو تو اس

لام کو خوب موٹا پڑھنا چاہیے۔

جیسے : هُوَ اللّٰهُ - رَفَعَهُ اللّٰهُ - سُبْحَانَكَ اللّٰهُمَّ - قَالُوا اللّٰهُمَّ اور

اللّٰهُ۔

اور اگر اس لام سے پہلے زیر ہو تو لام باریک ہوتا ہے۔

جیسے : بِسْمِ اللّٰهِ اور قُلِ اللّٰهُمَّ۔

ان دو لاموں کے سوا ہر جگہ اور ہر حالت میں لام باریک ہی ہوتا

ہے جیسے :

مَا وَلَّهُمْ اَنْ لَّا اِلٰهَ



ستر ہواں سبق

راء کو موٹا پڑھنے کے قاعدے

س : راء کے موٹا اور باریک ہونے کی صورتیں مع مثالیں بیان کریں۔

ج : راء بارہ حالتوں میں موٹی ہوتی ہے۔ تفصیل یہ ہے :

(۱) راء مفتوحہ غیر مشدودہ جیسے رَحِيم

(۲) راء مضمومہ غیر مشدودہ جیسے رَبَّمَا

(۳) راء مفتوحہ مشدودہ جیسے الرَّحْمَنُ

(۴) راء مضمومہ مشدودہ جیسے مَرُوْا

(۵) راء ساکن ما قبل مفتوح جیسے اَرْسَلَ

(۶) راء ساکن ما قبل مضموم جیسے يُرْزَقُوْنَ

(۷) راء ساکن ما قبل کسرہ عارضی جیسے اِرْجِعْ

(۸) راء ساکن ما قبل کسرہ دوسرے کلمہ میں جیسے رَبِّ اِرْجِعُوْنَ

(۹) راء ساکن ما قبل کسرہ مابعد حرف مستعلیہ جیسے قِرْطَاسٍ، فِرْقَةٍ

مِرْصَادٍ، اِرْصَادًا

(۱۰) راء ساکن ما قبل ساکن ما قبل مفتوح جیسے قَدْرٌ (وقف میں)

(۱۱) راء ساکن ما قبل ساکن ما قبل مضموم جیسے بِكُمْ الْعُسْرُ (وقف میں)

(میں)

(۱۲) راء مضمومہ جس پر روم کے ساتھ وقف کیا جائے جیسے مُتَصِرٌ ۵
فائدہ: سورۃ شعراء میں لفظ فِرْقٍ کی راء جس طرح چاہو پڑھو موٹی یا
باریک۔

نوٹ:

روم کے ساتھ وقف کا بیان آگے وقف کے باب میں آئے گا۔



اٹھارھواں سبق

راء کو باریک پڑھنے کی صورتیں

- س : راء کتنی حالتوں میں باریک ہوتی ہے؟
- ج : سات حالتوں میں راء باریک ہوتی ہے تفصیل یہ ہے
- (۱) راء مکسورہ غیر مشدودہ جیسے رَجَالٌ
- (۲) راء مکسورہ مشدودہ جیسے الرَّجَالُ
- (۳) راء ساکن ما قبل مکسور جیسے شِرْعَةٌ
- (۴) راء ساکن ما قبل ساکن ما قبل مکسور جیسے حِجْرٌ (وقف میں)
- (۵) راء ساکن ما قبل یاء ساکن جیسے خَيْرٌ ۵ قَدِيرٌ ۵ (وقف میں)
- (۶) راء اِمالہ کی حالت میں جیسے مَجْرِيهَاً
- (۷) وہ زیر والی راء جس پر رُوم کے ساتھ وقف کیا جائے جیسے
وَالْفَجْرِ ۵

- س : موٹا اور باریک پڑھنے کا کیا نام ہے؟
- ج : موٹا پڑھنے کو تخم اور باریک پڑھنے کو ترقیق کہتے ہیں۔
- اسی طرح موٹا حرف مخم اور باریک مرقق کہا جاتا ہے۔
- س : اِمالہ سے کیا مراد ہے اور قرآن میں کتنی جگہ ہے؟
- ج : اِمالہ کے معنی ہیں جھکانا یعنی الف کو یاء کی طرف جھکانا۔ قرآن میں یہ صرف سورہ ہود میں ایک جگہ ہے مَجْرِيهَاً۔

انیسواں سبق

الف کی موٹائی اور باریکی

س : الف کے موٹا اور باریک ہونے کا کیا قاعدہ ہے؟

ج : الف ہمیشہ ساکن یا قبل مفتوح ہوتا ہے اور ہمیشہ لفظ کے درمیان

یا آخر میں ہوتا ہے۔ اس سے پہلے زبر والا حرف اگر موٹا ہو تو

الف بھی موٹا ہوتا ہے۔

جیسے : قَالَ، رَانَ، اللَّهُ، شَطَطًا ۝

اور اگر الف سے پہلے زبر والا حرف باریک ہو تو الف بھی باریک ہوگا۔

جیسے : كَانْ، كِتَابٌ۔

س : الف سے پہلے آنے والے موٹے حروف کتنے ہو سکتے ہیں؟

ج : سات مستعلیہ جن کا مجموعہ خُصَّ ضَغَطٍ قِطْظٌ ہے اور ہمیشہ پر

ہی ہوتے ہیں اور دو حرف لام وراء جن میں تَفْخِيمٌ عارضی طور پر

پیدا ہو جاتی ہے۔ (ان دونوں کی تَفْخِيمٌ کے قاعدے گزر چکے

ہیں) خلاصہ یہ کہ مَحْمُومٌ حروف دس ہیں سات مستعلیہ جن کی

تَفْخِيمٌ صفت لازمہ ہے اور تین حروف لَارٌ جن کی تَفْخِيمٌ عارضی

ہے۔ مگر الف سے پہلے الف نہیں آ سکتا اس لیے ان دس

حرفوں میں سے نو ہی الف سے پہلے آ سکتے ہیں۔



بیسواں سبق

نون ساکنہ و تنوین میں فرق

س : نون ساکن و تنوین میں کیا فرق ہے؟

ج : نون ساکنہ اور تنوین میں تین طرح فرق کیا جاسکتا ہے۔

(۱) نون ساکنہ لکھا ہوا ہوتا ہے جیسے اَفَمَنْ نون تنوین لکھا ہوا نہیں ہوتا بلکہ بطور علامت اس کی جگہ دو زیر یا دو زیر یا دو پیش لکھے جاتے ہیں۔

جیسے : أَحَدٌ، جُزْءٌ، قُرَيْشٍ -

(۲) نون ساکنہ وصل اور وقف دونوں حالتوں میں پڑھا جاتا ہے مثلاً كُنْ نون تنوین صرف وصل میں پڑھا جاتا ہے مگر وقف میں نہیں پڑھا جاتا جیسے أَحَدٌ ۵ کو وقف میں أَحَدٌ پڑھیں گے۔

(۳) نون ساکنہ لفظ کے درمیان میں، اور آخر میں ہر جگہ آسکتا ہے جیسے اَنْعَمْتَ اور كُنْ۔ مگر نون تنوین ہمیشہ آخر میں ہی ہوتا ہے۔

جیسے : كُفُوًا -



اکیسواں سبق

نون ساکنہ و تنوین کے حال

س : نون ساکنہ اور نون تنوین کے کتنے حال ہیں؟

ج : چار حال ہیں :

(۱) اظہار (۲) ادغام (۳) قلب (۴) اخفا۔

س : ان چاروں کی تفصیل کس طرح ہے؟

ج : (۱) اظہار : نون ساکنہ یا تنوین کے بعد اگر کوئی حرف حلقی آئے

تو نون ساکنہ ظاہر کر کے بلاغظہ پڑھتے ہیں خواہ یہ صورت ایک

کلمے میں ہو یا دو میں جیسے اَنْعَمْتَ، مَنْ اَمِنَ، شَيْءٌ عَلَيْنَا۔

اس اظہار کو اظہار حلقی کہتے ہیں۔

(۲) ادغام : اگر نون ساکنہ و تنوین کے بعد يَوْ مَلُوْنَ کے چھ

حرفوں میں سے کوئی حرف آئے تو ادغام ہوتا ہے یعنی نون کو

ان حرفوں میں اس طرح ملا کر پڑھتے ہیں کہ دونوں ایک ساتھ

مشدود ہوتے ہیں جیسے مِنْ وَّالٍ، بِحِجَارَةٍ مِّنْ۔ هُدًى

لِّلْمُتَّقِينَ۔

ادغام کی دو قسمیں ہیں (۱) غنّہ کے ساتھ یہ چار حروف يَنْمُوْ میں

ہوتا ہے اور (۲) بلاغظہ یہ دو حرف لام و راء میں ہوتا ہے۔

نوٹ : سات جگہ یہ قاعدہ جاری نہیں ہوتا صِنَوَانٌ، قِنَوَانٌ بِنِيَانٌ،

دُنْيَا، يَسِينِ وَالْقُرْآنِ، نَ وَالْقَلَمِ، مَنْ سَكَتَهُ رَاقٍ -

(۳) قلب : یعنی نون ساکنہ و تنوین کو میم سے بدل کر غنہ اور

اخفاء کے ساتھ پڑھنا یہ بدلنا اس وقت ہوتا ہے کہ نون یا تنوین کے بعد با آجائے خواہ ایک کلمہ میں ہو یا دو میں جیسے سُنْبُلَةٌ، مِنْ

بَيْنَ، عَلِيمٌ بِالظَّالِمِينَ

(۴) اخفاء : یعنی نون کو بلا تشدید غنہ کے ساتھ اس طرح

پڑھا جائے کہ اس کی آواز اظہار کی طرح صاف نہ سنائی دے۔

یہ اس وقت ہو گا کہ نون ساکنہ و تنوین کے بعد (حروف حلقی اور

یرملون اور باء کے علاوہ) باقی حرفوں میں سے کوئی حرف آئے

خواہ ایک لفظ میں یا دو میں اس کو اخفاء حقیقی کہتے ہیں جیسے :

مِنْ قَبْلِكَ، كُنْتُمْ، شَيْءٍ قَدِيرٍ



بائیسواں سبق

میم ساکنہ کے حال

س : میم ساکنہ کے کتنے حال ہیں؟

ج : میم ساکنہ کے تین حال ہیں۔

(۱) ادغام (۲) اخفاء (۳) اظہار

(۱) ادغام : یعنی میم ساکنہ کے بعد دوسری میم آئے تو دونوں کو ایک ساتھ غنہ کرتے ہوئے مشدود پڑھیں گے جیسے **وَلَكُمْ مَّا كَسَبْتُمْ**

(۲) اخفاء : یعنی میم ساکنہ کے بعد باء آئے تو میم میں غنہ کرتے ہوئے ہونٹوں کی نرمی سے ادا کریں گے جیسے **يَعْتَصِمُ بِاللَّهِ**

(۳) اظہار : یعنی بلا غنہ اطلاق شفقتین سے میم کو ظاہر کر کے پڑھنا میم اور باء کے علاوہ میم کے بعد جو بھی حرف آئے گا تو میم کو ظاہر کر کے بلا غنہ پڑھیں گے جیسے **انعمت** کی میم۔ اس کو اظہار شفوی کہتے ہیں۔

فائدہ : نون ساکنہ اور میم ساکنہ کے ایک جیسے حال ہیں بس فرق یہ ہے کہ نون ساکنہ میں قلب بھی ہے لیکن میم میں نہیں باقی تین حال دونوں حروف میں ہیں۔

غور کرنے سے معلوم ہو گا کہ نون ساکنہ میں اخفاء زیادہ ہے اور میم میں اظہار۔

تیسواں سبق

حروف غنہ - اخفاء

س : اخفاء کی تشریح کریں

ج : اخفاء کی حقیقت یہ ہے کہ نون و میم کی آواز کو بلا تشدید غنہ کے ساتھ اس طرح نکالنا کہ وہ مخرج سے صاف نہ نکلے بلکہ کچھ اوھوری سی ظاہر ہو، اخفاء کی حالت میں نون و میم کو مھٹا کہتے ہیں۔

س : حروف غنہ کتنے ہیں؟

ج : حروف غنہ صرف نون اور میم ہی ہو سکتے ہیں اور کسی حرف میں غنہ نہیں ہوتا۔ نون تین حالتوں میں اور میم دو حالتوں میں حرف غنہ ہوتے ہیں۔

نون کی تفصیل :

(۱) نون مشدو جیسے اَنَّ

(۲) نون مھٹا یعنی وہ نون جس میں اخفاء ہو رہا ہو جیسے کُنْتُمْ

(۳) یَنْمُوْ کے چار حرفوں میں (غنہ کے ساتھ) ادغام جیسے مَنْ

یَشَاءُ مِنْ مَّاءٍ مِنْ نَّارٍ۔

میم کی تفصیل :

(۱) میم مشدو جیسے ثُمَّ، اُمَّ مِّنْ

(۲) میم مھٹا جیسے وَمَا هُمْ بِمُؤْمِنِينَ۔ خلاصہ یہ کہ حروف غنہ پانچ ہیں۔



چوبیسواں سبق

ہمزہ

س : ہمزہ کی کتنی قسمیں ہیں؟

ج : ہمزہ کی دو قسمیں ہیں :

(۱) قطعۃ (۲) وصلیۃ

قطعۃ : جو ہر حال میں پڑھا جاتا ہے اور کبھی بھی حذف نہیں ہوتا۔

جیسے : اَطْفَيْتَهُ، اَلْقِيَا، اَخْرِجْ، اَنْذِرْ، اَدْعُوْ-

وصلیۃ : وصلیہ وہ ہے کہ شروع میں تو پڑھا جائے مگر عبارت کے

درمیان میں آئے تو گر جائے جیسے فَاَنْفَجَرَتْ کہ اصل میں

فَاَنْفَجَرَتْ اِمَّ اِرْتَابُوْا کہ اصل میں اِمَّ اِرْتَابُوْا ہے لَا اِنْفِصَامَ

کہ اصل میں لَا اِنْفِصَامَ ہے۔

س : وصلیہ و قطعۃ کی پہچان کیا ہے؟

ج : (۱) اسموں کے شروع میں اَل کا ہمزہ وصلیہ ہوتا ہے جیسے

اَلْكَوْثَرُ اَلْحَمْدُ، اَلذِي۔ یہ ہمزہ مفتوح ہوتا ہے۔

(۲) فعل جس کا تیسرا حرف مضموم ہو تو اس کا ہمزہ وصلی مضموم

ہوتا ہے جیسے اُقْتُلُوْا اور اگر تیسرا حرف مفتوح یا مکسور ہو تو

ہمزہ وصلیہ مکسور ہوتا ہے۔ جیسے اِنْفَجَرَتْ، اِنْتَهَوْا، اِنْتِقَامٌ

اِنْفِصَامٌ۔

(۳) سات اسم ہیں جن کے شروع میں ہمزہ وصلیہ مکسورہ ہے۔
اسْمٌ، ابْنٌ، ابْنَةٌ، امْرُؤٌ، امْرَأَةٌ، اِثْنَا، اِثْنَتَا۔

مذکورہ ہمزوں کے سوا تمام ہمزے قطعی ہوتے ہیں:

(۱) فعل کے شروع میں ہمزہ مفتوح ہو تو وہ قطعی ہوتا ہے جیسے
اَذْهَبْتُمْ۔

(۲) مضارع واحد متکلم کا ہمزہ ہمیشہ قطعی ہوتا ہے جیسے
سَأَنْزِلُ

نوٹ:

پانچ فعل ہیں کہ ان میں تیسرے حرف پر پیش ہے لیکن ہمزہ وصل
مضموم ہونے کی بجائے مکسورہ ہے۔

(۲) اِيتُوا

(۱) اِمْسُوا

(۴) اِبْنُوا

(۳) اِقْضُوا

(۵) اتَّقُوا



پچیسواں سبق

لامِ اَل

س : اَل کے لام کو اگلے حرف میں ملا کر یا ظاہر کر کے پڑھنے کا کیا نام ہے؟

ج : اسم کے شروع میں اَل کے لام کو اگلے حرف میں ملا کر پڑھنے کو ادغام اور ظاہر کر کے پڑھنے کو اظہار کہتے ہیں۔

س : اظہار کتنے حرفوں میں ہوتا ہے۔

ج : چودہ میں جن کا مجموعہ اَبْعَ حَبَّكَ وَ خَفَ عَقِيمَةَ ہے۔ جیسے اَلنَّ، اَلْبَرْقُ، اَلْهُدَى ان کو حروفِ قمریہ کہتے ہیں۔

س : ادغام کتنے حرفوں میں ہوتا ہے؟

ج : چودہ میں یعنی وہ باقی حروف جو قمریہ کے سوا ہیں جیسے اَلشَّمْسُ، اَلزَّيْتُونُ، اَلثَّوَابُ ایسے حرفوں کا نام شمسیہ ہے۔

فائدہ :

فعل کے شروع یا درمیان میں جو لام ساکن ہو۔ اس کو ہمیشہ ظاہر کر کے پڑھیں گے جیسے :

فَالْتَقَمَهُ، فَالْتَقَطَهُ، جَعَلْنَا، قُلْنَا



چھبیسواں سبق

ادغام و اظہار

س : ادغام کی کیا تعریف ہے؟

ج : حرف ساکن کو حرف متحرک میں اس طرح ملا کر پڑھنا کہ دونوں ایک ساتھ مشدودا ہوں پہلے حرف کو مد غم دوسرے کو مد غم فیہ کہتے ہیں۔

س : اظہار کی تعریف کریں؟

ج : حرف کو اس کے مخرج و صفات کے ساتھ واضح پڑھنا۔

س : ادغام کی قسمیں بیان کریں؟

ج : ادغام کی کل پانچ قسمیں ہیں تفصیل یہ ہے۔

(۱) ادغام مثلین تام : یعنی مد غم اور مد غم فیہ دونوں ایک ہی حرف

ہوں اور یہ ادغام ہمیشہ تام ہی ہوتا ہے : مثلاً اِذْ ذَهَبْ اَنْ

نَعْبُدُ يَدْرُكُكُمْ۔

(۲) ادغام متجانسین تام : مد غم اور مد غم فیہ ایک ہی مخرج کے دو

حرف ہوں اور پہلے حرف کی کوئی بھی آواز باقی نہ رہی ہو جیسے

قَدْتَبَيَّنْ اَوْ اِذْ ظَلَمُوْا

(۳) ادغام متجانسین ناقص : مد غم اور مد غم فیہ ایک ہی مخرج کے دو

حرف ہوں مگر پہلے حرف کی کوئی آواز بھی باقی ہو جیسے بَسَطْتُ،
کہ پہلے حرف طاء کی صفت استعلاء اطباق باقی ہیں۔

نوٹ :

طاء کا ادغام تا میں قرآن میں چار جگہ ہوا ہے۔ بَسَطْتُ، أَحَطْتُ
مَا فَرَطْتُمْ، مَا فَرَطْتُ اور ادغام متجانسین ناقص کی بس یہی چار مثالیں ہیں
اور کوئی نہیں۔

(۴) ادغام متقاربین تام : دو مخرجوں میں پائے جانے والے حرفوں
کو اس طرح ملانا کہ پہلے حرف کی کوئی بھی آواز باقی نہ رہے جیسے
قُلْ رَبِّ اَلْمِ نَخْلُقْكُمْ۔

(۵) ادغام متقاربین ناقص : دو مخرجوں میں پائے جانے والے
حرفوں کو اس طرح ملانا کہ پہلے حرف کی کوئی صفت بھی باقی
رہے مثلاً مَنْ يَشَاءُ مِنْ وَاٰلِ نِزَاٰلَمْ نَخْلُقْكُمْ میں بھی ادغام
ناقص جائز ہے یعنی قاف کی صفت استعلاء باقی رکھتے ہوئے۔

فائدہ :

(۱) مکین کا پہلا حرف مدہ ہو تو ادغام نہ ہو گا جیسے : فِيْ يَوْمٍ قَالُوْا

وَهُمْ۔

(۲) حروف علقی میں مکین کا ادغام تو ہوتا ہے جیسے يُوجِّهَةٌ مَا لَمْ

تَسْطَعُ عَلَيْهِ - مگر متجاسمین یا متقاربین کا ادغام نہیں ہوتا۔
جیسے :

فَاصْفَحْ عَنْهُمْ سَبْحَهُ لَاتُرِغْ قُلُوبَنَا -

(۳) زیادہ تر ادغام تام ہی ہوتا ہے ادغام ناقص صرف چار صورتوں
میں ہے۔

(۱) طاء کاتاء میں جیسے : بَسَطَتْ

(۲) نون کا واو میں جیسے : مِنْ وَلِيٍّ

(۳) نون کا یاء میں جیسے : أَنْ يَأْخُذَ

(۴) قاف کا کاف میں جو ایک جگہ اَلَمْ نَخْلُقْكُمْ میں جواز ہے۔



ستائیسواں سبق

مد فرعی (متصل و منفصل)

س : مد اصلی و فرعی کا کیا مطلب ہے؟

ج : حروف مدہ کو ان کی اپنی اصلی اور فطری مقدار میں لمبا کرنا مد

اصلی کہلاتا ہے جیسے قَالُوا میں الف اور وَاوْ اور دَاعِي میں ياء۔

اور کسی سبب سے ان حروف مدہ کو زیادہ لمبا کرنا مد فرعی کہلاتا

ہے۔ جیسے : جَاءَ

س : مد فرعی کے سبب کتنے ہیں؟

ج : دو سبب ہیں ہمزہ، سکون اصلی یا عارضی

س : سکون اصلی و عارضی میں کیا فرق ہے؟

ج : سکون اصلی وہ سکون ہے جو ہمیشہ پڑھا جائے، سکون عارضی وہ کہ

صرف وقف میں پایا جائے۔

س : سبب مد ہمزہ ہو تو اس مد فرعی کی کتنی قسمیں ہیں؟

ج : صرف دو حرف مدہ کے بعد اسی کلمہ میں ہمزہ ہو

جیسے : جَاءَ، سُوءٌ، سَيِّئٌ اس کو مد متصل کہتے ہیں۔

اور دوسری قسم یہ کہ حرف مدہ کے بعد دوسرے کلمہ کے شروع

میں ہمزہ ہو جیسے : اِنَّا اَعْطَيْنَاكَ، قَالُوا اٰمَنَّا، فِى اَنْفُسِهِمْ اس

کو مد منفصل کہتے ہیں۔

اٹھائیسواں سبق

مد فرعی (مد لازم و عارض)

س : سکون کے اعتبار سے مد کی کتنی قسمیں ہیں؟

ج : سکون کے اعتبار سے مد کی دو قسمیں ہیں۔

(۱) مد لازم (۲) مد جائز

مد لازم کی پانچ قسمیں ہیں۔

(۱) مد لازم کلمی مشقل : حرف مدہ کلمہ میں ہو اور اس کے بعد والے

حرف پر تشدید ہو جیسے حَاجَّ

(۲) مد لازم کلمی مخفف : حروف مدہ کلمہ میں ہو اور اس کے بعد والے

حرف پر سکون اصلی ہو جیسے اَلان

(۳) مد لازم حرفی مشقل : حرف مدہ حروف مقطعات میں ہو اور اس

کے بعد والے حرف پر تشدید ہو جیسے اَلَمّ میں لام

(۴) مد لازم حرفی مخفف : حرف مدہ حروف مقطعات میں ہو اور بعد

والے پر سکون اصلی ہو جیسے اَلَمّ میں میم

(۵) مد لازم لین : حرف لین کے بعد والے حرف پر سکون اصلی ہو

اور یہ حرف مقطعات میں صرف عین میں دو جگہ ہے۔

گَهِیَعَصَ (مریم) حَمَّ ۝ عَسَقَ ۝ (شوریٰ)

س : مد جائز کی قسمیں بتلائیے؟

ج : اس کی دو قسمیں ہیں۔

(۱) حرفِ مدہ کے بعد سکون عارضی ہو جیسے وقف میں الْعَلَمِينَ ۞
اس کو مد عارض وقفی کہتے ہیں۔

(۲) حرفِ لین کے بعد سکون عارضی ہو جیسے وقف میں
خَوَفٍ ۞ صَيْفٍ ۞ اس کو مد عارض لین کہتے ہیں۔

نوٹ :

مد لازم کلمی مخفف کی قرآن میں صرف ایک ہی مثال ہے آلان جو
سورۃ یونس میں دو جگہ ہے۔

فائدہ :

حروف مقطعات بعض سورتوں کے شروع میں کاٹ کر پڑھے جانے
والے حروف کو کہتے ہیں۔

یہ چودہ حروف ہیں جن کا مجموعہ ہے نَقْصَ عَسَلُكُمْ حَيُّ طَاهِرٌ
ان میں تین طرح کے حروف ہیں۔

(۱) جن میں مد فرعی ہے۔ یہ آٹھ حرف ہیں نَقْصَ عَسَلُكُمْ

(۲) جن میں مد اصلی ہے یہ پانچ ہیں حَيُّ طَاهِرٌ

(۳) جن میں کوئی مد نہیں ہے۔ یہ صرف ایک حرف الف ہے۔



انتیسواں سبق

مدوں کی مقداریں

س : مدوں کی مقداریں بتائیں؟

ج : مقداریں تین ہیں۔

(۱) قصر : یعنی اصلی مقدار بقدر دو حرکت۔

(۲) توسط : یعنی درمیانی مقدار بقدر چار حرکت۔

(۳) طول : خوب لمبا مد کرنا بقدر چھ حرکت

س : مدوں کی قسموں میں مقداروں کو واضح کریں۔

ج : (۱) مد اصلی میں صرف قصر ہے۔

(۲) مد متصل و منفصل میں صرف توسط ہے۔

(۳) مد لازم کی چاروں قسموں میں طول ہے۔

(۴) مد لازم لین میں طول و توسط بہتر ہے، قصر اچھا نہیں۔

(۵) مد عارض و قشی میں طول بہتر ہے۔ پھر توسط، پھر قصر مد لین

عارض میں قصر بہتر ہے، پھر توسط، پھر طول۔



تیسواں سبق

ہاءِ ضمیر

- س : ہاءِ ضمیر کس کو کہتے ہیں؟
- ج : عربی کے اعتبار سے یہ واحد مذکر غائب کی ضمیر (ہ) ہوتی ہے بمعنی اُس مثلاً کِتَابُہُ (اُس کی کتاب)
- س : اس ہاء کے کتنے قاعدے ہیں؟
- ج : دو قاعدے ہیں ایک اس کی حرکت کا دوسرے اس کو کھینچنے نہ کھینچنے کا۔

س : حرکت کا قاعدہ کس طرح ہے؟

- ج : اس ہاء سے پہلے حرف کے نیچے زیر ہو یا اس سے پہلا حرف یاء ساکنہ ہو۔ یہ ہاء مکسور ہوتی ہے جیسے فِیہِ، بہِ ورنہ مضموم ہوتی ہے جیسے لَہُ، وَ امْرَأَتُہُ، اَخَاہُ، رَاِیْتُمُوہُ، اَنْزَلْنٰہُ۔

فائدہ :

- قرآن میں پانچ ہاءِ ضمیر ہیں جو اس قاعدے کے خلاف ہیں۔ (۱) اَرْجٰہُ۔ (۲) اَلْقِہُ کہ بجائے مکسور ہونے کے ساکن ہے اور (۳) عَلَیْہُ اللہُ اور (۴) وَمَا اَنْسَانِیْہُ کہ مکسور ہونے کی بجائے مضموم ہے (۵) وَیَتَّقِہُ کہ بجائے مضموم ہونے کے مکسور ہے۔

س : کھینچنے کا کیا قاعدہ ہے؟

ج : ہاءِ ضمیر کے پہلے اور بعد والے دونوں حروف اگر متحرک ہوں تو وہ ہاءِ کھینچ کر پڑھی جائے گی جیسے إِنَّهُ فِي وَرَنِهِ بَلَا كَهْنِجِي جِيسَ مِنْهُ
الْأَنْهَرُ لَهُ الْحَقُّ -

فائدہ :

قرآن میں دو ضمیریں اس قاعدہ کے خلاف آئی ہیں :
يَرْضَاهُ لَكُمْ كَهْنِجِي كَرِطْهِنَا صَحِيحٌ نَهِيں اَوْر فِيهِ مَهَانَا كِه اِس كُو بَلَا
كَهْنِجِي پڑھنا صحیح نہیں۔

فائدہ :

کھینچ کر پڑھنے کو وصلہ اور بغیر کھینچے پڑھنے کو قصر کہتے ہیں۔



اكتيسواں سبق

اجتماع ساكنين (الف)

س : اجتماع ساكنين كا كيا مطلب ہے؟

ج : اجتماع ساكنين كا مطلب ہے دو ساكنوں كا اكٹھا ہونا۔

س : اس کے مختصر قاعدے كس طرح ہیں؟

ج : اس كى دو حالتیں ہیں۔

(۱) ايك يه كه دونوں ساكن ايك كلمه ميں ہوں اور پہلا ساكن مدہ

ہو۔ خواہ دوسرا ساكن اصلى ہو جيسے ء آلَانْ، دَابَّةٌ اور خواہ

دوسرا ساكن عارضى ہو جيسے يَعْلَمُونَ ۝ تَكْذِبَانَ ۝ قَدِيرٌ ۝

دونوں صورتوں ميں يه قسم جائز ہے اس كو اجتماع ساكنين على حده

کہتے ہیں۔

(۲) دوسرى يه كه يه دو ساكن دو كلموں ميں ہوں يعنى پہلا ساكن پہلے

كلمے كے آخر ميں اور دوسرا ساكن دوسرے كلمے كے شروع ميں

مثلاً وَ اسْتَبَقَا الْبَابَ كه اصل ميں وَ اسْتَبَقَا الْبَابَ تھا۔

الْبَابَ كے شروع ہمزہ وصل درميان كلام ميں آنے كى وجہ

سے حذف ہو گيا تو دو ساكن دو كلموں ميں جمع ہوئے لفظ ہو گيا۔

وَاسْتَبَقَا الْبَابَ یہ اجتماع ساکنین ناجائز ہے اس کو اجتماع ساکنین
علی غیر حدہ کہتے ہیں۔

فائدہ : دو ساکنوں کے ایک کلمہ میں جمع ہونے کی ایک صورت یہ بھی
ہوتی ہے کہ دو ساکن ایک کلمہ میں جمع ہوں اور پہلا ساکن حرف مدہ نہ ہو مگر
یہ صورت ہمیشہ وقف ہی میں ہوتی ہے اور جائز ہے وصل میں نہیں ہوتی
جیسے قَدَّرَ ۞ عَسَّرَ ۞ ذِکْرٌ ۞



بتیسواں سبق

اجتماع ساکنین (ب)

س: اجتماع ساکنین علی غیر حدہ ناجائز ہے تو کیا کرنا چاہیے؟

ج: دو کلموں کے اجتماع ساکنین کو ختم کرنے کے یہ طریقے ہیں۔

(۱) اگر پہلا ساکن حرف مد ہو تو حذف کیا جائے گا جیسے **وَاسْتَبَقَا**

الْبَابُ فِي الْأَرْضِ۔

(۲) اگر پہلا ساکن میم جمع ہو تو اس کو ضمہ دے دیں گے جیسے

عَلَيْكُمْ الْقِتَالُ۔

(۳) اگر پہلا ساکن واو لین جمع ہو تو اس کو بھی ضمہ دے دیں گے جیسے

وَلَا تَخْشَوُ النَّاسَ۔

(۴) اگر پہلا ساکن من کانون ہو تو زبر دیں گے جیسے **مِنَ النَّاسِ**

(۵) اگر پہلا ساکن الہم کی میم ہو تو بھی زبر دیں گے یعنی **الْمَ**

اللَّهُ پڑھیں گے۔

(۶) اگر ان میں سے کوئی بھی صورت نہ ہو تو پھر پہلے ساکن کو زیر

دیں گے جیسے **قُلِ ادْعُوا اللَّهَ اور اَوْ ادْعُوا الرَّحْمٰنَ**۔

فائدہ:

ایک کلمہ کے آخر میں تنوین ہو دوسرے کے شروع میں ہمزہ وصل ہو تو ہمزہ وصل حذف ہو گا اور دو ساکن دو کلموں میں جمع ہونے کی صورت پیدا ہو جائے گی لہذا پہلے ساکن یعنی تنوین کو کسرہ دے دیں گے جیسے بَزِينَةٍ الْكَوَاكِبِ، خَبِيْثَةٍ اِجْتَسَتْ



فائدہ

س : حرکات کس طرح ادا ہوتی ہیں؟

ج : حرکات زیر، زیر، پیش کو کہتے ہیں۔

زیر : سیدھا منہ کھول کر ادا کرنا چاہیے جس سے حرف کی آواز کھل کر نکلتی ہے جیسے : ب، ت، ث

زیر : ہونٹوں کو نیچے کی طرف کو مائل کر کے یا معروف کی سی
بُودے کر ادا کرنا چاہیے جیسے ق، ل، م

پیش : ہونٹوں کو گول کر کے واو معروف کی سی آواز سے نکالو جیسے :
ش، ط، ز

س : ان کی غلط ادائیگی کی کیا صورت ہے؟

ج : زیر میں ہونٹوں کو گول کر دینا یا ہونٹوں کو نیچے کی طرف مائل کر
دینا دونوں صورتوں میں زیر غلط ادا ہوگا۔

زیر میں منہ کھل جانے یا ہونٹوں میں گولائی آجانے کی ہر دو
صورتوں میں زیر کی ادا صحیح نہ ہوگی۔

پیش میں منہ کھل جانے یا ہونٹوں کے نیچے کی طرف مائل ہونے
سے پیش صحیح نہ ہوگا۔

س : سکون کا کیا مطلب ہے؟

ج : سکون کی ادا یہ ہے کہ حرف میں حرکت کی یا ہلنے کی کیفیت نہ

ہونی چاہیے اسی لیے اَلْحَمْدُ کے لام کو یا اَنْعَمْتَ کے نون کو ہلانا غلط ہے۔ البتہ قفلہ کے حرفوں کو ہلانا چاہیے۔

س : تشدید کا کیا مطلب ہے؟

ج : تشدید والا حرف دو دفعہ پڑھا جاتا ہے پہلے ساکن پھر متحرک۔

اس لیے تشدید والے حرف کی ادائیں دو حرفوں کی دیر ہوتی ہے اسی لیے حرف مشدود پر وقف ہو تو حرف کی ادائیں قدرے دیر ہونی چاہیے کیونکہ مشدود پہلے ساکن تھا پھر متحرک وقف میں یہ متحرک بھی ساکن ہو گیا تو دونوں ساکن ادا کرنے چاہئیں جیسے :

اَلْمَفْرَو

نوٹ : زیر اور پیش ہمیشہ باریک ہی ہوتے ہیں اور زیر باریک حرف پر ہو تو باریک ورنہ پُر ہوتا ہے۔

فائدہ :

س : لَا تَأْمَنَّا کو کس طرح پڑھیں؟

ج : لَا تَأْمَنَّا میں جو نون مشدود ہے تشدید کی وجہ سے یہ پہلے ساکن پڑھا جائے گا پھر متحرک جس وقت پہلے ساکن پڑھیں تو دونوں ہونٹوں کو گول کر لیں اور ساتھ ہی الف کے برابر غنہ بھی کریں کیونکہ مشدود ہے اور ہر نون مشدود میں غنہ ضروری ہے لیکن جب نون کو متحرک پڑھیں تو ہونٹوں میں گولائی بالکل نہ

رہے۔

فائدہ :

س : وہ صاد سے لکھے ہوئے الفاظ کس طرح پڑھے جائیں جن پر چھوٹا سین بھی لکھا ہوتا ہے۔

ج : یہ الفاظ چار ہیں (۱) وَيَبْصُطُ (پارہ ۲ رکوع ۱۶) (۲) بَصْطَةٌ (پارہ ۸ رکوع ۱۶) (۳) الْمَصْطَرُونُ (پارہ ۷ رکوع ۴) (۴) بِمَصْطَرٍ (سورہ غاشیہ) پہلے دو لفظوں میں صرف سین ہی پڑھیں گے نمبر ۳ میں سین اور صاد دونوں پڑھنا جائز ہے نمبر ۴ میں صرف صاد پڑھیں گے۔



تینتیسواں سبق

وقف کس طرح کرے؟

- س : وقف کا کیا مطلب ہے؟
- ج : کلمہ کے آخر میں سانس لے کر ٹھہرنا اور کلمہ سے یہ مراد ہے کہ وہ لفظ آگے کسی دوسرے لفظ سے ملا کر نہ لکھا ہو جیسے مِنْكُمْ۔ کہ مین پر وقف نہ کریں گے بلکہ کُم پر کریں گے۔
- س : وقف میں کلمہ کے آخری حرف کا کیا نام ہے؟
- ج : موقوف علیہ
- س : موقوف علیہ پر کس طرح ٹھہرنا چاہیے؟
- ج : (۱) اگر موقوف علیہ پہلے ہی سے ساکن ہو تو اس پر سانس لے کر ٹھہر جانا ہی وقف ہو گا جیسے فَلَا تَنْهَرُ ۝
- (۲) موقوف علیہ پر عارضی حرکت ہو جیسے قَالَتِ الْأَعْرَابُ میں تاء پر اگر وقف کرنا ہو تو اس کا ایک ہی طریقہ ہے کہ تاء کو ساکن پڑھ کر سانس لینے کے لیے ٹھہر جائے۔
- (۳) لفظ کے آخر میں گول تاء ہو تو اس کو ساکن ہاء سے بدل کر ٹھہریں گے جیسے حَسَنَةً پر وقف کریں تو پڑھیں گے حَسَنَةٌ ۝
- (۴) لفظ کے آخر میں گول تاء کے علاوہ کوئی اور حرف ہو اور اس پر دو زبر کی تنوین ہو تو اس تنوین کو وقف میں الف سے بدل کر

پڑھیں گے جیسے نِدَاءٌ کو وقف میں نِدَاءٌ اِپڑھیں گے۔
 (۵) موقوف علیہ پر ایک زبر ہو تو اسے ساکن پڑھیں جیسے وَقَبٌ کو
 وقف میں وَقَبٌ ۵ پڑھیں گے۔

(۶) موقوف علیہ کے نیچے ایک زیر یا دو زیر ہوں جیسے تَاللّٰہِ اور

نَعِيمٌ۔

ایسی صورت میں وقف کے دو طریقے ہیں (۱) وقف بالاسکان
 (۲) وقف پارٹوم پہلے کا مطلب ہے ساکن پڑھ کر ٹھہرنا
 دوسرے کا مطلب ہے موقوف علیہ کی حرکت (زیر) کو آہستہ
 آواز میں پڑھنا۔

(۷) موقوف علیہ پر ایک پیش یا دو پیش ہو جیسے نَسْتَعِينُ ۵ اور
 عَظِيمٌ ۵ ایسی صورت میں وقف کے تین طریقے ہیں۔

(۱) وقف بالاسکان۔

(۲) وقف پارٹوم۔

(۳) وقف بالاشام اشام کا یہ مطلب ہے کہ حرف کو پڑھنا تو ساکن ہی

ہے۔ مگر ہونٹوں کو اس طرح گول کر دینا جس طرح پیش ادا

کرتے وقت ہوتے ہیں۔



چونتیسواں سبق

اسکانِ رومِ اشٹام

س : اسکانِ رومِ یا اشٹام کے ساتھ وقف کا کیا طریقہ ہے؟

ج : موقوف علیہ (یعنی کلمہ کے آخری حرف) کو ساکن کر کے

سانس لیتے ہوئے ٹھہرنا وقف بالاسکان ہوتا ہے اور یہی طریقہ

زیادہ مشہور ہے۔

(۲) موقوف علیہ کی حرکت کو آہستہ پڑھنا وقف بالروم کہلاتا ہے

جیسے قَدْرٌ

(۳) پیش والے حرف کو ساکن کر کے پڑھنا اور ساتھ ہی ہونٹوں کو

گول کر کے پیش کی طرف اشارہ کرنا۔ یہ وقف بالاشٹام ہے۔

فائدہ :

وقف بالاسکان ہر حرکت میں ہوتا ہے وقف بالروم صرف زیر اور

پیش میں ہوتا ہے وقف بالاشٹام صرف پیش میں ہوتا ہے۔

فائدہ :

وقف کا بہت بڑا اصول یہ ہے کہ رسم الخط کے تابع ہوتا ہے یعنی لفظ

جس طرح لکھا ہوا ہو وقف میں اسی طرح پڑھیں گے اسی لیے گول تاء

کو ہاء سے بدلتے ہیں۔ دوزبر کی تنوین کو الف سے بدلتے ہیں کیونکہ الف

لکھا ہوتا ہے جیسے عَلِيمًا۞ الثا پیش یا کھڑا زبر یا کھڑی زیر کو وقف میں نہیں پڑھا جاتا۔ کیونکہ حرکات و سکونات رسم الخط سے خارج ہیں۔ ان کی لکھائی کا وقف میں اعتبار نہیں۔

فائدہ :

س : روم و اشمام کہاں جائز نہیں؟

ج : (۱) حرکت عارضی

(۲) گول تاء پر وقف بالروم یا بالاشمام جائز نہیں۔



پینتیسواں سبق

وقف کا معنی سے تعلق

س: وقف کس جگہ کرنا چاہیے؟

ج: وقف کے معنی سانس لے کر ٹھہرنا

چونکہ سانس سے وقف کا خاص تعلق ہے۔ اس لیے وقف کی دو قسمیں ہوں گی۔

(۱) وقفِ اختیاری

(۲) وقفِ اضطراری

(۱) معانی پر نظر رکھ کر پڑھے کہ بات جہاں ختم ہو وہاں ٹھہرے تو یہ وقفِ اختیاری کہلائے گا۔

(۲) لیکن اگر ایسی جگہ وقف کرے کہ بات تو ابھی پوری نہ ہوئی تھی

کہ سانس میں تنگی ہونے کی وجہ سے کلمہ کے آخر میں ٹھہرا تو

وقفِ اضطراری ہوگا۔



چھتیسواں سبق

کہاں وقف کرے؟

س: وقف کرنا ہو تو کس جگہ ٹھہرے؟

ج: بہتر یہ ہے کہ جہاں بات پوری ہو وہاں ٹھہرے بات پوری ہونے کے تین درجے ہوتے ہیں۔

(۱) جہاں مضمون ختم ہو جائے اس جگہ ٹھہرنا وقف تام ہے۔

جیسے: وَأُولَئِكَ هُمُ الْمُفْلِحُونَ

(۲) جہاں جملہ تو ختم ہوا ہو مگر مضمون ابھی ختم نہ ہوا ہو وہ وقف کافی ہے

جیسے وَمِمَّا رَزَقْنَاهُمْ يُنْفِقُونَ ۝

(۳) مضمون یا جملہ ختم تو نہیں ہوا مگر جملہ کے درمیان کہیں ایسی

جگہ ٹھہرا کہ بات کا کچھ مطلب سمجھ میں آجائے یہ وقف حسن

ہے جیسے بِسْمِ اللّٰهِ ۝

س: وقف کیا مگر بات کچھ بھی سمجھ میں نہیں آئی تو اس وقف کا کیا نام

ہے؟

ج: اس کو وقف قبیح کہتے ہیں جیسے سورۃ فاتحہ میں إِيَّاكَ پر وقف

کرے۔



سینتیسواں سبق

ر موز

س : معنی معلوم نہ ہوں تو کیا کرے؟

ج : بہتر یہ ہے کہ وقف کی ر موز یعنی علامتوں پر ٹھہرے۔

ر موز یہ ہیں :

م	ط	ج	ز
---	---	---	---

س : وقف کے بعد پیچھے سے دہرائیں یا آگے ابتدا کریں؟

ج : اوپر ذکر کی گئی پانچ علامتوں پر ٹھہرے تو دہرائے نہیں آگے بڑھے

اور اگر کوئی علامت نہ ہو یا لا ہو تو پیچھے سے لوٹا کر پڑھنا چاہیے!



اڑتیسواں سبق

کچھ ضروری مسائل

س : سکتہ سے کیا مراد ہے اور یہ کتنی جگہ ہے؟

ج : قرآن میں سکتہ چار جگہ ہے۔ (۱) سورۃ کہف کے شروع میں وَاَلَمْ

يَجْعَلْ لَّهُ عِوَجًا ۖ قِيَمًا (۲) سورۃ یس رکوع ۴ میں مِنْ

مَرَقَدِنَا ۖ هٰذَا

(۳) سورۃ قیامہ میں مَنْ سَكْتِهٖ رَاقٍ (۴) سورۃ مطفقین میں كَلَّا بَلْ

سَكْتِهٖ رَانَ

سکتہ کا مطلب یہ ہے کہ وہاں سانس لئے بغیر ذرا رک جاؤ۔ یہ بھی یاد

رکھو کہ سکتہ کا حکم وقف ہی کا سا ہے۔ بس فرق یہ ہے کہ وقف میں آخر

کلمہ کو ساکن کر کے سانس لے کر ٹھہر جاتے ہیں اور سکتہ میں سانس

نہیں لیتے لہذا سورۃ کہف والی جگہ میں سکتہ اس طرح کرے کہ عِوَجًا و

زیر کی تنوین کو الف سے بدل دے۔ اسی طرح مَنْ رَاقٍ میں مَنْ کے

نون کو ساکن پڑھ کر سکتہ کرے آگے رَاقٍ میں نہ ملائے اور یہی صورت

بَلْ رَانَ میں سمجھے پہلے دو موقعوں میں وقف کرنا بھی صحیح ہے اسی لیے

وقف کی رمزیں بھی بنی ہوئی ہیں۔

س : قرآن مجید میں وہ کونسے کلمات ہیں جن کے آخر میں لکھا ہوا

الف وصل میں تو نہیں مگر وقف میں پڑھا جاتا ہے؟

ج : ایسے کلمات سات ہیں۔ (۱) اَنَا جہاں بھی ہو (۲) لَكِنَّا سورۃ کھف رکوع ۵ میں۔ (۳) الظُّنُونَا سورۃ احزاب رکوع ۲ میں۔ (۴) الرَّسُولَا اور السَّبِيلَا سورۃ احزاب رکوع ۸ میں۔ (۶) سَلَا سِلَا (۷) پہلا لفظ قَوَارِیْرَا سورۃ دہر رکوع ۱ میں۔

نوٹ : اَنَامِلَ - اَنَاسِیَ - اَنَابَ - اَنَابُوا - لِلْاَنَامِ میں الف ہمیشہ پڑھا جائے گا۔

س : قرآن مجید میں کوئی ایسا لفظ ہے جس کو وقف میں دو طرح پڑھنا صحیح ہو۔

ج : صرف دو لفظ ہیں فَمَا اَتْنِیْ سورۃ نمل رکوع ۳ میں کہ فَمَا اَتْنِیْ (بخذف یاء) اور فَمَا اَتْنِیْ (باثبات یاء) دونوں طرح وقف صحیح ہے۔

اور (۲) سَلَا سِلَا سورۃ دہر میں کہ وقف میں سَلَا سِلَا (بخذف الف) اور سَلَا سِلَا (باثبات الف) دونوں طرح پڑھنا صحیح ہے۔

س : وہ کلمات بتلائیے جن کے آخر میں الف اگرچہ بنا ہوا ہے مگر وصل اور وقف کسی حال میں اس کو پڑھنا صحیح نہیں؟

ج : ایسے کلمات نو ہیں (۱) اَوْیَعْفُوْا سورۃ بقرہ رکوع ۳۱۔ (۲) اَنْ تَبُوْءَا سورۃ مائدہ رکوع ۵۔ (۳) لِتَتْلُوْا سورۃ رعد رکوع

۴- (۴) لَنْ نَدْعُوَا سوره کف رکوع ۲- (۵) لِيَرْبُوَا سوره

روم رکوع ۴ (۶) لِيَبْلُوَا سوره محمد ﷺ رکوع ۱- (۷) نَبْلُوَا

سوره محمد ﷺ رکوع ۴- (۸) ثَمُوْدَا سوره هود فرقان

عنكبوت اور نجم میں (۹) دوسرا قواریرا سوره دہر میں۔

س : وہ کلمات بتلائے جن کے درمیان میں الف لکھا ہوا ہے۔ مگر

زائد ہے یعنی پڑھا نہیں جاتا۔

ج : سوره آل عمران میں لَأِ اِلٰی اللّٰہِ سوره توبہ میں وَاَوْضَعُوَا

سوره نمل میں لَأِ اَذْبَحْنَهٗ سوره والصفات میں لَأِ اِلٰی

الْجَحِيْمِ نیز سوره آل عمران میں اَفَايْنُ اور متعدد جگہ مَلَايْهٖ

اور سوره یونس میں مَلَايْهِيْمُ اور سوره کف میں لِشَايْ ؤِ اِی

طرح مِنْ نَبَايْ۔ اور سوره فجر وغیرہ میں وَجَايْ ؤِ اور مَائَةٌ وَ

مَائَتَيْنِ جہاں بھی ہوں۔

س : کوئی ایسا لفظ جس کو روایت حفص میں دو طرح پڑھنا صحیح ہو

وصل ووقف دونوں میں؟

ج : سوره روم رکوع ۶ میں ضَعْفٍ دوجگہ اور ضَعْفًا ایک جگہ۔ ان

تینوں میں ضاد کا ضمہ اور فتح دونوں پڑھنا جائز ہیں۔



اُنٹالیسواں سبق

مختلف معلومات

س : مقطوع و موصول اور تاء طویلہ و مدوّرہ کی تشریح کریں۔

ج : کلمات علیحدہ علیحدہ لکھے ہوئے ہوں تو مقطوع ہیں ہر ایک کے

آخر میں وقف صحیح ہے مثلاً فَمَالِ هَؤُلَاءِ نَسَاءِ رُكُوعِ ۱۱ اور مَالِ

هَذَا الْكِتَابِ كَهْفِ رُكُوعِ ۶ مَالِ هَذَا الرَّسُولِ فَرَقَانِ رُكُوعِ ۱

فَمَالِ الَّذِينَ مَعَارِجٍ چار جگہوں میں لام کو جو حرف جار ہے

مجرور سے علیحدہ لکھا ہے رسم الخط کی اتباع میں لام پر وقف جائز

ہے اور ملا کر لکھے ہوئے کلمات میں جن کو موصول کہتے ہیں

صرف دوسرے کلمے پر وقف کریں گے مثلاً دَعَوْهُمْ مِثْمُ

پر وقف کیا جائے گا دَعَوْ پر نہیں۔

آخر اسما میں تاء تانیث قرآن مجید میں اکثر تو مدوّرہ بشکل ہاء ہی

لکھی گئی ہے مگر کہیں کہیں طویل بھی لکھی گئی ہے دونوں

صورتوں میں وقف رسم الخط کے تابع ہوگا یعنی گول تاء ہا سے

بدل جائے گی اور لمبی تاء تاء ہی پڑھی جائے گی مثلاً اِنَّ

رَحِمَتَ اللّٰهِ مِثْمُ

س : عیوب تلاوت کیا ہیں؟

ج : عیوب تلاوت جن سے بچنا ضروری ہے۔ یہ ہیں۔

(۱) تَطْرِيب : مد اصلی کو زیادہ لمبا کرنا۔

(۲) تر عید : بغیر لطافت کے گرجدار آواز میں پڑھنا۔

(۳) تَطْنِین : ناک میں پڑھنا۔

(۴) تر قیص : حرف کو ساکن پڑھ کر پھر حرکت پڑھنا مثلاً اَنْ

هَدَيْنَا۔

(۵) عَنَعْنَه : ہمزہ میں عین کی آواز ملانا یا اس کے برعکس۔

(۶) رَكْزَه : اظہار کی جگہ ادغام کرنا مثلاً فاصح عنہم میں۔

(۷) وَثْبَةٌ : پہلا لفظ مکمل کئے بغیر دوسرا شروع کر دینا۔

(۸) تَمَطِيطٌ : حرکات لمبی کرنا۔

(۹) هَمْهَمَةٌ : حرف مخفف کو مشدود یا برعکس پڑھنا۔



چالیسواں سبق

آدابِ تلاوت

بعد آدابِ تعلم و تعلیم قرآن مجید تلاوت و دعائے ختم و غیرہ میں یوں تو بہت آداب ہیں مگر بعض ضروری چیزیں لکھی جاتی ہیں۔ تصحیح مخارج و صفات حروف، خوش آوازی، فہم معانی، عمل۔ اخلاص، وضو، مسواک، خوشبو لگانا، جمائی کے وقت ٹھہر جانا، طہارت و صفائی، مکان بازار اور مجمع سفہا میں نہ پڑھنا، ہنسنے سے اور درمیان قرآءت کے اجنبی بات سے اجتناب کرنا، عمدہ کپڑے پہننا، قبلہ رخ بیٹھنا، سکون و قار سے سرنگوں ہو بیٹھنا، قبل قرآءت اعوذ، بسم اللہ پڑھنا، بین السرو والجہر پڑھنا، اوامر و نواہی میں تامل کرنا اور دل سے قبول کرنا اپنی تقصیرات پر استغفار کرنا، جب حضرت محمد ﷺ کا نام مبارک آئے درود پڑھنا، آیت رحمت پر خوش ہونا اور دعا مانگنا آیت عذاب پر ڈرنا، پناہ مانگنا۔ آیت تنزیہ پر تنزیہ کرنا، آیت دعا پر تضرع کرنا۔

والتین کے آخر میں کہنا بلی وانا علی ذالک من الشاہدین سورہ قیامہ کے آخر میں کہنا۔ سورہ مرسلات کے آخر میں اٰمَنَّا بِاللّٰهِ كَمَا فَبَايَ الْاٰءِ رَبِّكُمَا تُكَذِّبَانِ پر وَلَا بِشَيْءٍ مِّنْ نَّعْمِكَ رَبَّنَا نَكَذِّبُ فَلِكَ الْحَمْدُ کہنا، سورہ ملک کے آخر

میں اللہ رب العلمین پڑھنا، واضحی سے آخر قرآن تک ہر
سورۃ کے ختم پر تکبیر کہنا۔ جب کفار کا مقولہ آئے پست آواز
سے پڑھنا، رونایا غم و عید یاد کر کے رونا،
آیت سجدہ پر سجدہ کرنا، سننے والوں کو بات قطع کر دینا۔ جب پڑھ
چکے یوں کہنا صدق اللہ العظیم۔



قرآءت اکیڈمی کی کچھ اہم مطبوعات

جمال القرآن: کتابت، طباعت، دیدہ زیب، سرورق انتہائی خوش نما، قاری اظہار احمد صاحب تھانوی کے حواشی سے مزین۔

تیسیر التجوید: تالیف ماہر فن حضرت مولانا قاری عبدالحق سہارنپوری، تجوید کے مسائل میں

جامع اور مستند کتاب، حاشیہ میں قاری اظہار احمد صاحب تھانوی کے قلم سے عمدہ تشریحات۔

فوائد مکیہ: معہ حاشیہ بے نظیر تعلیقات مالکیہ، حضرت قاری عبدالمالک صاحب کے

نہایت علمی اور پر مغز حواشی سے مزین۔

المقدمۃ الجزریہ: معہ تھہ الاطفال آخر میں ترتیب وار اشعار کا ترجمہ۔ مترجم قاری اظہار

احمد تھانوی صاحب۔

الجواہر النقیہ: شرح جزری اردو مکمل فنی معلومات کا خزانہ از قاری اظہار احمد تھانوی صاحب۔

امانیہ: شرح شاطبیہ اردو غیر ضروری طوالت سے خالی، آسان اور عام فہم اردو میں اشعار

کی تشریح، طلباء کے لیے نہایت مفید از قاری اظہار احمد تھانوی صاحب (دو جلد میں مکمل)

البدور الزاہرہ: عشرہ کے اجراء کے لیے مشہور زمانہ کتاب از شیخ عبدالفتاح القاضی۔

مجموعہ نادرہ: تجوید القرآن یادگار حق القرآن اور تعلیم الوقف کا نادر مجموعہ معہ حواشی

نادرہ از قاری اظہار احمد تھانوی صاحب۔

افضل الدرر: شرح رائیہ عربی از حضرت قاری عبدالرحمن مکی الہ آبادی رسم قرآنی

کی مقبول عام کتاب۔

خلاصۃ التجوید: از قاری اظہار احمد تھانوی صاحب تجوید کے تمام اہم مسائل کا خلاصہ اسم باسمی۔

ملنے کا پتہ

قرآءت اکیڈمی، ۲۸-الفضل مارکیٹ، ۷۱-ارو بازار لاہور

الحمد لله

علم تجوید و قرآءت کے فروغ کے لیے کوششاں

قرآءت اکیڈمی

ہماری پہچان

معیاری

دیدہ زیب

مستند اور

اعلیٰ طباعت کی حامل کتب

28- الفضل مارکیٹ 17- اُردو بازار- لاہور

فون: 7122423